

**Contexte :**


Du fait d'une instabilité des dernières versions JAVA (version 8 update 261 et supérieures), nous constatons que certains candidats rencontrent des difficultés avec cette version.

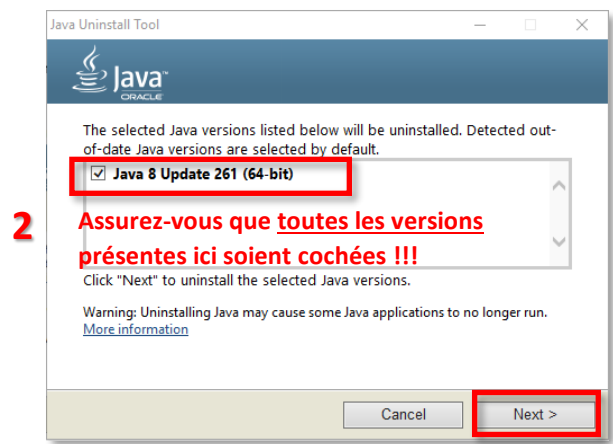
**Le problème est aléatoirement constaté uniquement sur WINDOWS et si le pli contient des éléments déjà signés ou est signé pendant le dépôt.**

- ➔ Si vous n'êtes pas dans ce cas de figure, vous pouvez utiliser les versions 8 update 261 et supérieures.
- ➔ Si vous devez signer ou avez préalablement signé votre pli, l'utilisation de la version 8 update 251 ne pose pas de problème.

**Voici comment désinstaller la (ou les) version(s) présente(s) sur votre poste et installer la version 8 update 251 :**

**1 - Désinstallation de JAVA :**

1. Rendez-vous à la page : <https://www.java.com/fr/download/uninstalltool.jsp>
2. Cliquez sur 
3. Téléchargez le fichier et exécutez le pour lancer l'assistant :

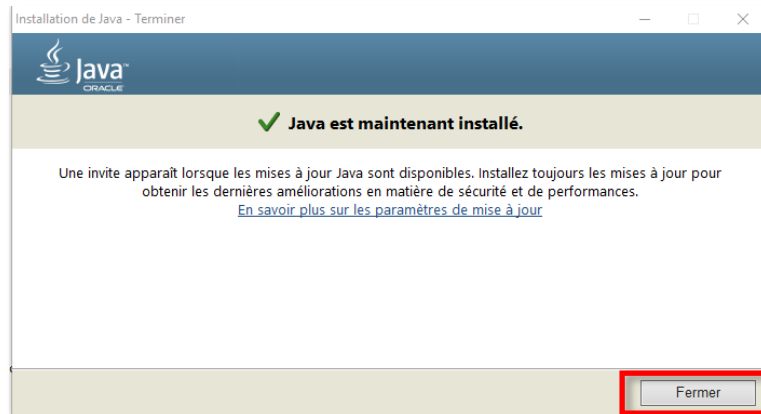


## 2 - Installation de la version JAVA 8 update 251 :

1. Cliquez sur : <https://www.marches-publics.info/kiosque/jre-8u251-windows-i586.exe>
2. Enregistrez, exécutez puis Lancez ensuite l'assistant :



3. Une fois l'installation achevée vous obtiendrez l'écran ci-dessous :



4. **Redémarrez votre navigateur** et reprenez ensuite votre dépôt.

**Attention :** Après avoir effectué ces opérations, votre système vous proposera de mettre à jour votre version de Java. Ne le faite pas et en fonction de votre navigateur vous aurez possibilité de repousser cette mise à jour en choisissant « **Ultérieurement** » ou « **Exécuter une fois** ».